

洗澡椅安裝使用說明

- 1.坐便椅採用的是1.25mm壁厚的優質鋁合金材質，具有輕便、韌度好、不生銹等特點。
- 2.洗澡椅的坐板和靠背分別採用的環保材質，吹塑成形，具有易清潔、易清洗、易幹、結實等。
- 3.洗澡椅扶手採用的是環保泡棉，防水，防滑，手感舒適，久握不累。


安裝說明：




1.打開包裝取出所有配件



2.特別重要：坐板上的三角形一定要在下



3.另一根腳管對準孔比特放下去，墊上墊片，擰上短螺絲




4.放上兩根靠背管，墊上墊片，擰上長螺絲



5.放上靠背，墊好墊片，擰上短螺絲



6.將兩根扶手分別插進兩側腳管預留的孔中，安裝便完成



溫馨提示：墊片的正確擺放方法